

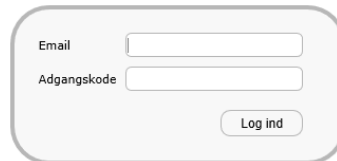
Vejledning for indmeldelse i Jobo Bilcenter 's VASKEKLUB

1. Gå til internetsiden www.jobobilcenter.dk, og vælg "NY Vaskeklub" i menu fanen.
2. Følgende side kommer frem:

Velkommen til vaskeklubben

Er du medlem kan du her logge ind på din vaskeklubs side.

Er du ikke medlem så benyt linket herunder for at oprette dig og få adgang til alle fordelene.



A login form with two input fields: "Email" and "Adgangskode". Below the fields is a "Log ind" button.

[Glemt adgangskode](#) [Opret ny bruger](#)

3. Vælg "Opret ny bruger" og udfyld alle felter:

Opret ny bruger

Indtast oplysninger herunder for at oprette dig som bruger i vaskeklubben.
Du vil efter oprettelse modtage en email på den indtastede email adresse med dit kodeord til vaskeklubben.



A registration form with a "Kunde type" dropdown menu (set to "Privat"), and input fields for "Navn", "Adresse", "Telefon", "Mobil", and "Email". An "Opret" button is at the bottom right.

[Gå til login side](#)

4. Login oplysninger fremsendes 1 min efter indmeldelse på e-mail:



NPS Vaskeklub Notifikation <noreply@vaskeklub.nps.dk>

Velkommen til Jobo bilcenter

Emne: Velkommen til Jobo bilcenter

Dit brugernavn er: xxxxxxxxxxx

Dit password er: xxxxxxxx

Du vil blive bedt om at skifte dette password ved første login.

jobobilcenter-webwash.nps.dk

Venlig hilsen


Jobo Bilcenter A/S

5. Herefter vælges loginside hvor brugernavn og password indtastes. Ved første login bedes I om at lave et nyt Password.


6. Følgende Billede ses ved login:



7. Det første step er at oprette sit køretøj, tryk på knappen "Køretøjer"



Indtast RegNO og ønsket pin, under produkt vælges "Alle", tryk herefter "Opret"



8. Tryk på knappen ”Køb abonnement”

Konto optankning og abonnement køb

Optankning af kontoens saldo og køb af abonnementer foretages ved køb af produkterne på denne side

Køb eller tank op

Type: Abonnement

Køretøj: Vælg køretøj

Abonnement: Vælg abonnement

Jeg har læst og accepterer de forretningsbetingelser der er beskrevet her.

[Gå til betaling](#)

Understøttede kort:  

Se også

[Transaktioner](#)

[Køretøjer](#)

[Indstillinger](#)

- Vælg køretøj
- Vælg abonnement

Konto optankning og abonnement køb

Optankning af kontoens saldo og køb af abonnementer foretages ved køb af produkterne på denne side

Køb eller tank op

Type: Abonnement

Køretøj: AB12345

Abonnement: 4. XL 199 kr. mdr.

Der trækkes DKK 199,00 på betalingskort for abonnement. Beløbet trækkes efterfølgende hver måned.

Jeg har læst og accepterer de forretningsbetingelser der er beskrevet her.

[Gå til betaling](#)

Understøttede kort:  

Se også

[Transaktioner](#)

[Køretøjer](#)


[Indstillinger](#)






- Acceptere forretningsbetingelserne, tryk herefter ”Gå til betaling”
- Indtast kortnummer, udløbsdato og kontrolcifre, slut med ”Gennemfør betaling”

1. Valg af betalingsmetode 2. Gennemfør betaling 3. Kvittering



Kortnummer: ? Beløb: DKK 199,00

Udløbsdato: / ?

Kontrolcifre:  ? [Gennemfør betaling](#)

Dato: 18-04-2017     

Ordrenr.: XL-50

ePay / Payment Solutions er PCI certificeret af VISA / Mastercard, og al kommunikation foregår krypteret via en sikker forbindelse.  

9. I er nu klar til at benytte Jobo Bilcenter vaskeklub, velkommen 😊